



INTERNAZIONALE ALLESTIMENTI SPECIALI



AUTOFFICINA INTERNAZIONALE srl - Via F. Filzi, 41 - 36051 Olmo di Creazzo - VI
Tel. 0444 520597 - 0444 275804 - info@internazionale.it - www.internazionale.it

Azienda con sistema di
Gestione qualità
certificato

RIBASSAMENTO PIANO DI CARICO su NISSAN E-NV 200

Descrizione dell'allestimento

Ribassamento del piano di carico per realizzare un'altezza interna idonea al trasporto di una carrozzina con disabile tramite una rampa ripieghevole manuale.

Vantaggi dell'allestimento:

- Velocità di inserimento e ancoraggio della carrozzina in totale sicurezza
- Maneggevolezza del mezzo confrontato con veicoli tetto alto
- Sistema Taxi Ramp per avere il bagagliaio libero in assenza della carrozzina
- Allestimento che consente il trasporto di **1 Carozzina + 5 Persone** sfruttando la massima lunghezza disponibile del pianale di 1300 mm



**RAMPA DI CARICO
APERTA**

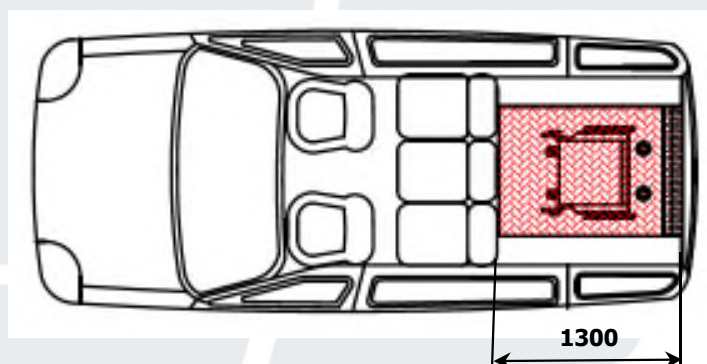


**RAMPA DI CARICO
CHIUSA**



**SIDILI POSTERIORI RIPIEGATI
PER TRASPORTO CARROZZINA**

Configurazioni del mezzo allestito





INTERNAZIONALE ALLESTIMENTI SPECIALI

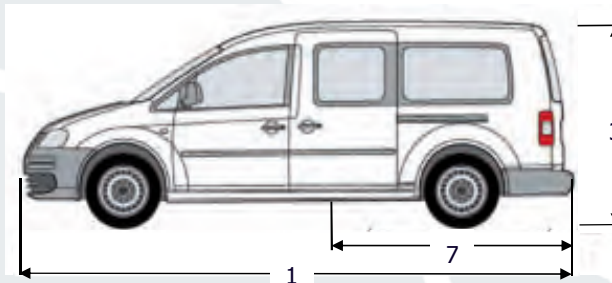
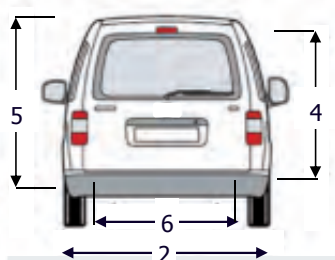


AUTOFFICINA INTERNAZIONALE srl - Via F. Filzi, 41 - 36051 Olmo di Creazzo - VI
Tel. 0444 520597 - 0444 275804 - info@internazionale.it - www.internazionale.it

Azienda con sistema di
Gestione qualità
certificato

RIBASSAMENTO PIANO DI CARICO su NISSAN E-NV 200

Dimensioni del mezzo allestito



1 Lunghezza totale	4400 mm
2 Larghezza totale	1690 mm
3 Altezza totale	1860 mm
4 Altezza interna per carrozzina	1510 mm

5 Altezza soglia d'ingresso, lato portellone	1500 mm
6 Larghezza del piano ribassato/rampa	810 mm
7 Lunghezza del pianale ribassato	1300 mm
8 Lunghezza rampa	1100 mm

VERICELLO AX-s

Il VERICELLO Ax-s è un meccanismo motorizzato con comando a distanza che facilita l'introduzione del disabili con carrozzina nell'abitacolo della vettura agevolando il superamento della rampa. E' compatto, sicuro e facile da utilizzare.



TAXI RAMP

Rampa speciale ripieghevole verso l'interno per ripristinare il piano di carico originale; il mezzo può essere usato in due modi alternativi:

- 1) Trasporto carrozzina: si chiude la rampa in verticale (Fig.3a)
- 2) Ripristino del mezzo allo stato originale: si chiude il ribassamento tramite la rampa in posizione orizzontale (Fig.3b).



Fig.3a



Fig.3b

Inclusi nell'allestimento

- 1) **TAXI RAMP**: rampa lunga 1100 mm (pattinata color nero verso l'esterno)
- 1b) Fondo del pianale ribassato rivestito.
- 3c) serbatoio modificato con ca. 50 litri di capacità; A causa di cambiamenti nella forma del serbatoio, l'indicatore del livello del carburante non lavora più come allo stato originale: si consiglia di valutare l'autonomia successiva alla segnalazione.
- 4) Sistema di ancoraggio carrozzina a 4 punti con
 - due cinture anteriori con avvolgimento elettrico
 - due posteriori con avvolgimento meccanico
 - Cintura di sicurezza ventrale
 - Cintura di sicurezza spallare
- 7) Sezione centrale del paraurti recuperato e rimontato

Optional

- 2) Installazione di un **VERICELLO AX-s** elettrico
- 5) Installazione dei sensori di parcheggio nel paraurti posteriore modificato
- 6) Luce interna supplementare
- 7) Luci a LED fissate nella parte posteriore
- 8) Maniglie di sicurezza per l'occupante sedia a rotelle
- 9a) Rivestimento dei fianchi del ribassamento in acciaio inox
- 11) Montaggio della annessa ruota di scorta.
- 12) Luci lampeggianti per segnalare l'uso della rampa.
- 13) Poggiatesta e poggia schiena Futuresafe per carrozzina
- 15) Panca posteriori ribaltabile
- 18a) Installazione di due sedili singoli in seconda fila