



INTERNAZIONALE ALLESTIMENTI SPECIALI



AUTOFFICINA INTERNAZIONALE Soc.Coop. - Via F. Filzi, 41 - 36051 Olmo di Creazzo - VI
Tel. 0444 520597 - 0444 275804 - info@autointernazionale.it - www.internazionale srl

Azienda con sistema di
Gestione qualità
certificato

RIBASSAMENTO PIANO DI CARICO su PEUGEOT TRAVELLER L3 - 2019

Descrizione dell'allestimento

Ribassamento del piano di carico per realizzare un'altezza interna idonea al trasporto di una carrozzina con disabile tramite una rampa ripieghevole manuale.

Vantaggi dell'allestimento:

- Utilizzo flessibile del mezzo in 2 configurazioni l'una alternativa all'altra
- Velocità di inserimento e ancoraggio della carrozzina in totale sicurezza
- Maneggevolezza del mezzo confrontato con veicoli tetto alto
- Sistema Taxi Ramp per ripristinare il bagagliaio originale
- Allestimento che consente il trasporto di **1Carozzina+5 Persone o 7 Persone o 9 Persone.**



RAMPA DI ACCESSO APERTA



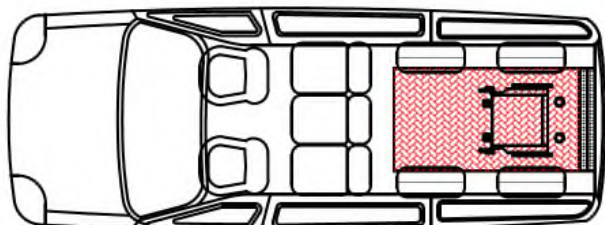
INTERNI



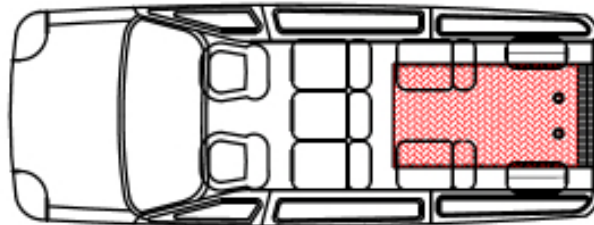
RAMPA DI ACCESSO CHIUSA

Configurazione del mezzo allestito

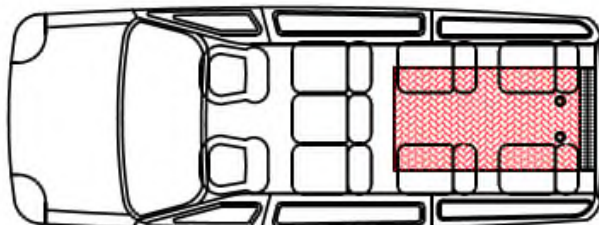
 x5 + 



 x7



 x9





INTERNAZIONALE ALLESTIMENTI SPECIALI

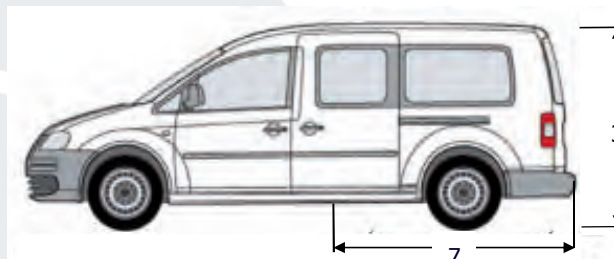
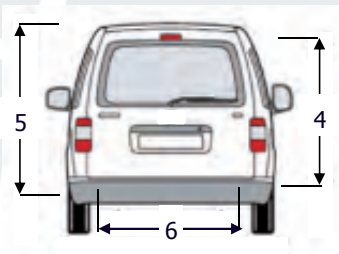


AUTOFFICINA INTERNAZIONALE Soc.Coop. - Via F. Filzi, 41 - 36051 Olmo di Creazzo - VI
Tel. 0444 520597 - 0444 275804 - info@autointernazionale.it - www.internazionalesrl.it

Azienda con sistema di
Gestione qualità
certificato

RIBASSAMENTO PIANO DI CARICO su PEUGEOT TRAVELLER L3 - 2019

Dimensioni del mezzo allestito



4 Altezza interna per carrozzina 1500 mm
5 Altezza soglia d'ingresso, lato portellone 1460 mm
6 Larghezza del piano ribassato 860 mm

7 Lunghezza del piano ribassato 1690 mm
8 Larghezza-Lunghezza rampa 830 x 1400 mm

VERICELLO AX-s

Il VERICELLO Ax-s è un meccanismo motorizzato con comando a distanza che facilita l'introduzione del disabile con carrozzina nell'abitacolo della vettura agevolando il superamento della rampa. E' compatto, sicuro e facile da utilizzare.



TAXI RAMP

Rampa speciale ripieghevole verso l'interno per ripristinare il piano di carico originale; il mezzo può essere usato in due modi alternativi:

- 1) Trasporto carrozzina: si chiude la rampa in verticale (Fig.3a)
- 2) Ripristino del mezzo allo stato originale: si chiude il ribassamento tramite la rampa in posizione orizzontale (Fig.3b).



Fig.3a



Fig.3b

Inclusi nell'allestimento

- 1b) Fondo ribassato del veicolo rivestito
- 2a) Rampa in alluminio ripieghevole, pattinata color nero verso l'esterno, (la lunghezza dipende dal tipo di veicolo: da 1250mm a 1400mm)
- 4) Sistema di ancoraggio carrozzina a 4 punti con
 - due cinture anteriori con avvolgimento elettrico
 - due posteriori con avvolgimento meccanico
 - Cintura di sicurezza ventrale
 - Cintura di sicurezza spallare
- 8) Set per riparare il pneumatico
- 11) Illuminazione a led dei due fianchi laterali del piano ribassato

Optional

- 1) **TAXI RAMP**: la rampa ripiegandosi verso l'interno ripristina il pianale originale.
- 2) Installazione di un **VERICELLO AX-s** elettrico
- 5) Installazione dei sensori di parcheggio nel paraurti posteriore modificato
- 6) Luce interna supplementare
- 7) Luci a LED fissate nella parte posteriore
- 8) Maniglie di sicurezza per l'occupante sedia a rotelle
- 9a) Rivestimento dei fianchi del ribassamento acciaio inox
- 11) Montaggio della annessa ruota di scorta.
- 12) Luci lampeggianti per segnalare l'uso della rampa.
- 13) Poggiatesta e poggia schiena **Futuresafe** per carrozzina
- 15) Sedili posteriori abbattibili a parete
- 16) Scatola per deporre le cinghie